

Smit en de Wolf maakt gebruik van de mogelijkheid om documenten, zoals bijvoorbeeld een jaarrekening of een belastingaangifte, digitaal te ondertekenen.

Deze handleiding beschrijft stap voor stap hoe u een digitale handtekening plaatst op een door Smit en de Wolf verzonden document.

1. U ontvangt een e-mail met daarin een link naar het document. U opent via deze link het document:



Met vriendelijke groet,
Henk-Jan Garnaat

Powered by **VALIDSIGN**

Vragen over het document?

Als u het document wilt bewerken of als u vragen heeft over de details in het document, kunt u rechtstreeks contact opnemen met Henk-Jan Garnaat op bijbehorend e-mailadres h.garnaat@smitdewolf.nl.

Meer informatie over ValidSign

ValidSign is marktleider op het gebied digitaal rechtsgeldig ondertekenen in Nederland. Onderteken uw documenten digitaal met behulp van de ValidSign oplossing, waardoor u snel en rechtsgeldig uw documenten voorziet van een digitale handtekening.

Voor meer informatie kijkt u op de website van [ValidSign](https://validsign.nl).

Deze e-mail niet delen


Deze e-mail bevat een beveiligde koppeling naar ValidSign. Deel deze e-mail, link of toegangscode niet met anderen.

Kopieert u onderstaande link in uw browser om handmatig naar de documenten te navigeren.


<https://my.validsign.nl/auth?target=https%3A%2F%2Fmy.validsign.nl%2Ftransaction%2F1dfr-9P-pbR1Z89x4JtsWz0SY%3D%2F1span&loginToken=MydvZ0Y3a1BgaGjUVXRoawWpRlTJShwZb8GwWZhuU2k4FVWw3c3k0m0M7NlUwZVZ7G1Jy0HVW3JrK3c1bYRUZSG9N6HFrVt40hrRURd49>

Dit bericht is naar u verzonden door Henk-Jan Garnaat, die gebruikt maakt van de ValidSign oplossing voor digitaal ondertekenen. Als u liever geen e-mailberichten van deze afzender ontvangt, kunt u contact opnemen met Henk-Jan Garnaat om dit verzoek door te geven.

2. Vervolgens wordt het document geopend in uw webbrowser. U klikt op het envelopje met het pennetje, links onder in het scherm:



3. Onderstaand scherm verschijnt. U klikt op het gele vlak om uw digitale handtekening te zetten:



4. Vervolgens krijgt u een bevestigingsmelding. Klik op "OK" om de digitale handtekening te bevestigen.



5. U ontvangt nu de volgende melding. Indien u kiest voor "beëindigen" sluit het tabblad in de webbrowser.



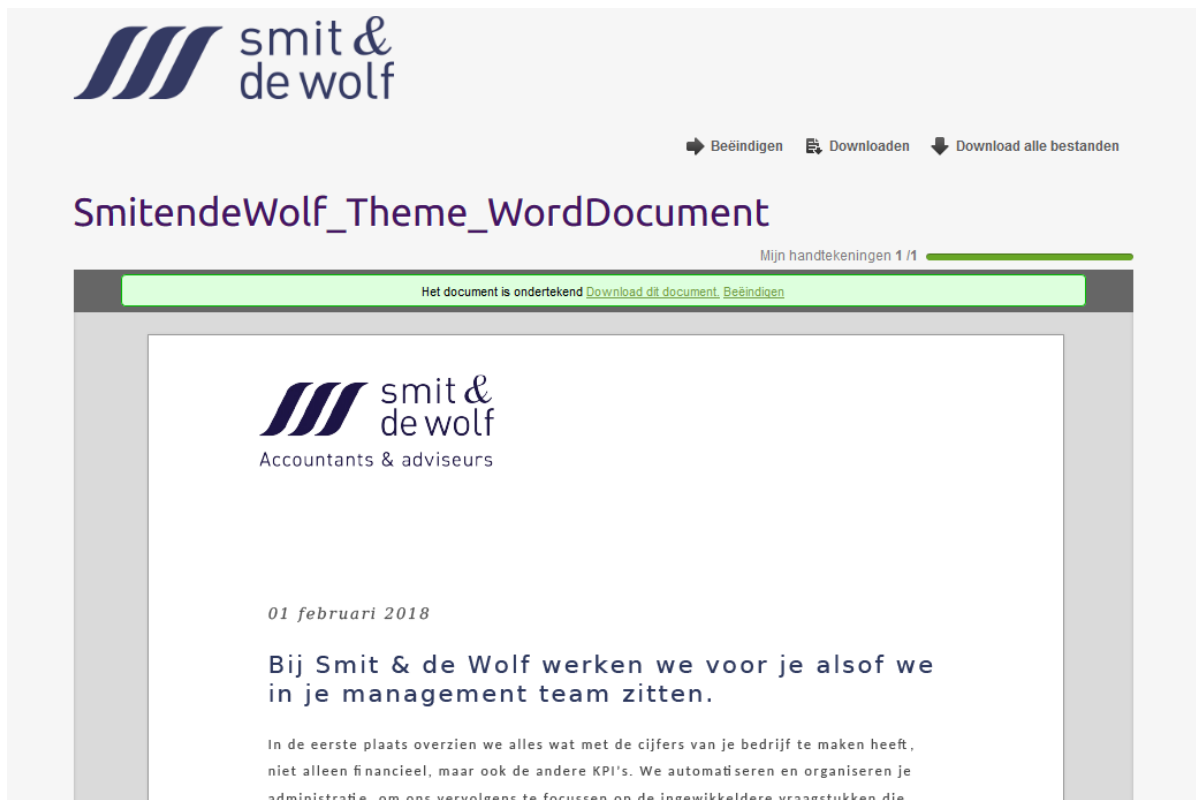
- U ontvangt vervolgens een email, met een link om het getekende document te downloaden:



Met vriendelijke groet,
Henk-Jan Garnaat

Powered by **VALIDSIGN**

- Klik op de link, waarop vervolgens uw webbrowser wordt opgestart, en u het document kunt downloaden, en kan opslaan op uw computer:



Tips

1. Zorg ervoor dat wij over uw juiste emailadres en mobiele telefoonnummer beschikken – zodat u onze digitale post en de te ondertekenen documenten correct ontvangt. Geef u daarom wijzigingen van uw emailadres en/of telefoonnummer altijd door aan ons secretariaat: info@smitwolf.nl / 070-3560795
2. Zorg ervoor dat het emailadres van Validsign - signature@validsign.nl - in uw email cliënt programma als 'vertrouwd' staat aangemerkt en de afzender niet wordt geblokkeerd
3. Zorg ervoor dat u een PDF-reader op uw computer heeft geïnstalleerd – bv Adobe Reader DC: <https://get.adobe.com/nl/reader>